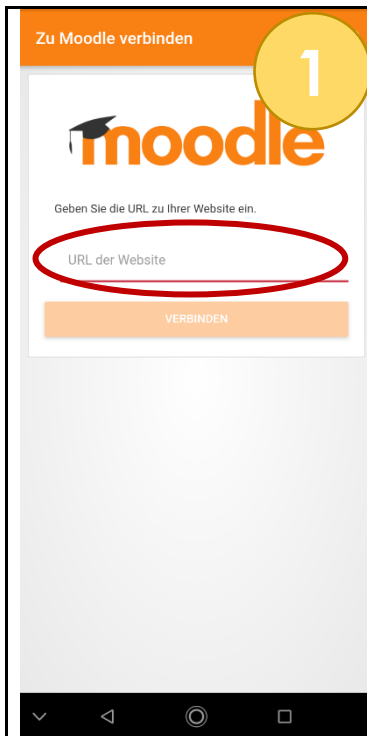
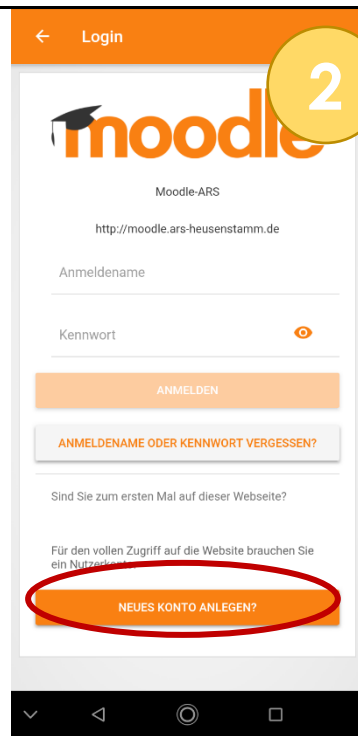


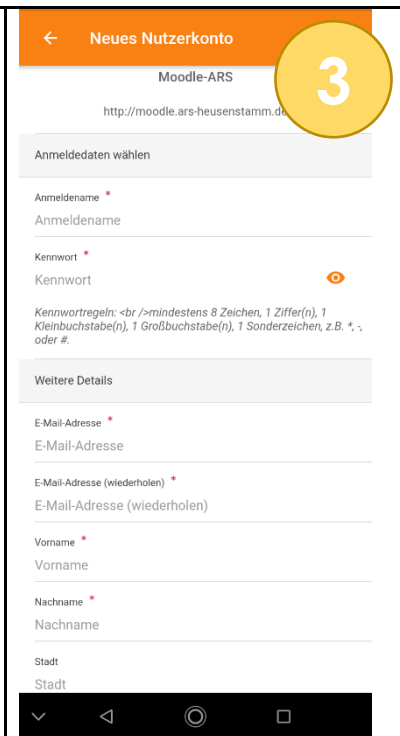
Anmelden auf Moodle über die Moodle-App:



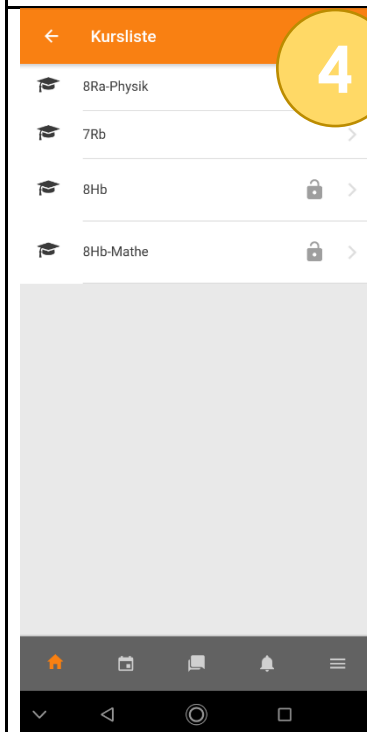
In der App die Adresse der moodle-Seite in das entsprechende Feld schreiben.



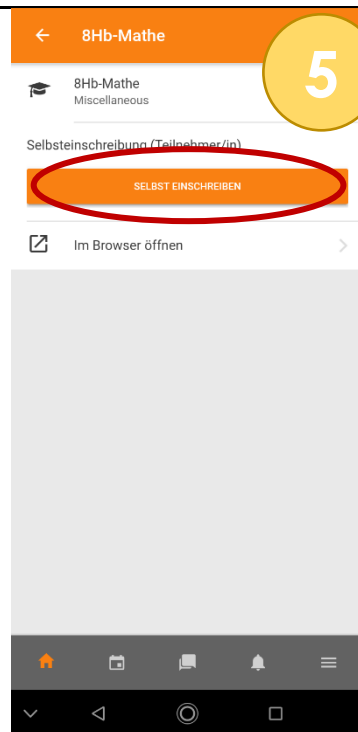
Nun auf „Neues Konto anlegen“ klicken.



Alle mit einem * markierten Felder ausfüllen. Der Anmeldenamen sollte sich aus Vor- und Nachnamen zusammensetzen.



Nach der Registrierung den von der Lehrkraft mitgeteilten Kurs aus der Kursliste auswählen.



Durch einen Klick auf „Selbst einschreiben“ folgt die Passworteingabe und man ist im Kurs eingeschrieben.

Für weitere Kurse auf der Startseite einen weiteren Kurs aus der Kursliste auswählen und durch die Eingabe des Passwortes das Einschreiben in den jeweiligen Kurs bestätigen.